

MUNICIPIO DE SAN ANTONIO CAÑADA PUEBLA

ESTADO ANALÍTICO DEL EJERCICIO DEL PRESUPUESTO DE EGRESOS
 CLASIFICACIÓN POR OBJETO DEL GASTO (CAPÍTULO Y CONCEPTO)
 Del 1 de Enero al 30 de Septiembre de 2024
 (Cifras en pesos)

Concepto	Egreso Aprobado (1)	Ampliaciones/Reducciones (2)	Egreso Modificado (3=1+2)	Egreso Devengado (4)	Egreso Pagado (5)	Subejercicio (6=3-4)
1 SERVICIOS PERSONALES	6,881,886.69	0.00	6,881,886.69	5,714,832.05	5,453,932.05	1,167,054.64
1.1 REMUNERACIONES AL PERSONAL DE CARÁCTER PERMANENTE	6,582,886.69	0.00	6,582,886.69	5,714,832.05	5,453,932.05	868,054.64
1.2 REMUNERACIONES AL PERSONAL DE CARÁCTER TRANSITORIO	0.00	0.00	0.00	0.00	0.00	0.00
1.3 REMUNERACIONES ADICIONALES Y ESPECIALES	299,000.00	0.00	299,000.00	0.00	0.00	299,000.00
1.4 SEGURIDAD SOCIAL	0.00	0.00	0.00	0.00	0.00	0.00
1.5 OTRAS PRESTACIONES SOCIALES Y ECONÓMICAS	0.00	0.00	0.00	0.00	0.00	0.00
1.6 PREVISIONES	0.00	0.00	0.00	0.00	0.00	0.00
1.7 PAGO DE ESTÍMULOS A LAS Y LOS SERVIDORES PÚBLICOS	0.00	0.00	0.00	0.00	0.00	0.00
2 MATERIALES Y SUMINISTROS	1,764,553.53	-294,241.00	1,470,312.53	534,316.01	525,827.65	935,996.52
2.1 MATERIALES DE ADMINISTRACIÓN, EMISIÓN DE DOCUMENTOS Y ARTÍCULOS OFICIALES	271,000.00	-5,162.07	265,837.93	48,886.10	48,378.10	216,951.83
2.2 ALIMENTOS Y UTENSILIOS	93,000.00	-10,008.11	82,991.89	21,875.11	20,825.11	61,116.78
2.3 MATERIAS PRIMAS Y MATERIALES DE PRODUCCIÓN Y COMERCIALIZACIÓN	18,000.00	-5,000.10	12,999.90	0.00	0.00	12,999.90
2.4 MATERIALES Y ARTÍCULOS DE CONSTRUCCIÓN Y DE REPARACIÓN	96,500.00	16,216.79	112,716.79	75,137.54	72,025.18	37,579.25
2.5 PRODUCTOS QUÍMICOS, FARMACÉUTICOS Y DE LABORATORIO	35,453.53	0.00	35,453.53	6,888.58	6,888.58	28,564.95
2.6 COMBUSTIBLES, LUBRICANTES Y ADITIVOS	911,000.00	-172,308.36	738,691.64	339,447.66	335,809.66	399,243.98
2.7 VESTUARIO, BLANCOS, PRENDAS DE PROTECCIÓN Y ARTÍCULOS DEPORTIVOS	107,000.00	-8,370.00	98,630.00	17,156.40	17,156.40	81,473.60
2.8 MATERIALES Y SUMINISTROS PARA SEGURIDAD PÚBLICA	1,600.00	0.00	1,600.00	0.00	0.00	1,600.00
2.9 HERRAMIENTAS, REFACCIONES Y ACCESORIOS MENORES	231,000.00	-109,609.15	121,390.85	24,924.62	24,744.62	96,466.23
3 SERVICIOS GENERALES	4,943,871.01	969,363.20	5,913,234.21	4,898,428.68	4,887,796.24	1,014,805.53
3.1 SERVICIOS BÁSICOS	1,715,664.66	-387.91	1,715,276.75	1,376,017.34	1,376,017.34	339,259.41
3.2 SERVICIOS DE ARRENDAMIENTO	292,000.00	-265,000.00	27,000.00	0.00	0.00	27,000.00
3.3 SERVICIOS PROFESIONALES, CIENTÍFICOS, TÉCNICOS Y OTROS SERVICIOS	207,100.00	985,716.00	1,192,816.00	1,066,105.65	1,066,105.65	126,710.35
3.4 SERVICIOS FINANCIEROS, BANCARIOS Y	55,832.68	-2,000.00	53,832.68	4,223.56	4,223.56	49,609.12

MUNICIPIO DE SAN ANTONIO CAÑADA PUEBLA

ESTADO ANALÍTICO DEL EJERCICIO DEL PRESUPUESTO DE EGRESOS
CLASIFICACIÓN POR OBJETO DEL GASTO (CAPÍTULO Y CONCEPTO)

Del 1 de Enero al 30 de Septiembre de 2024

(Cifras en pesos)

Concepto	Egreso Aprobado (1)	Ampliaciones/Reducciones (2)	Egreso Modificado (3=1+2)	Egreso Devengado (4)	Egreso Pagado (5)	Subejercicio (6=3-4)
COMERCIALES						
3.5 SERVICIOS DE INSTALACIÓN, REPARACIÓN, MANTENIMIENTO Y CONSERVACIÓN	333,900.00	-4,766.02	329,133.98	281,336.85	281,336.85	47,797.13
3.6 SERVICIOS DE COMUNICACIÓN SOCIAL Y PUBLICIDAD	80,000.00	-44,175.51	35,824.49	7,552.76	7,552.76	28,271.73
3.7 SERVICIOS DE TRASLADO Y VIÁTICOS	60,000.00	0.00	60,000.00	6,857.02	6,857.02	53,142.98
3.8 SERVICIOS OFICIALES	1,784,373.67	220,469.26	2,004,842.93	1,952,107.56	1,941,475.12	52,735.37
3.9 OTROS SERVICIOS GENERALES	415,000.00	79,507.38	494,507.38	204,227.94	204,227.94	290,279.44
4 TRANSFERENCIAS, ASIGNACIONES, SUBSIDIOS Y OTRAS AYUDAS	1,991,000.00	241,316.97	2,232,316.97	1,874,998.15	1,807,598.15	357,318.82
4.1 TRANSFERENCIAS INTERNAS Y ASIGNACIONES AL SECTOR PÚBLICO	0.00	0.00	0.00	0.00	0.00	0.00
4.2 TRANSFERENCIAS AL RESTO DEL SECTOR PÚBLICO	0.00	0.00	0.00	0.00	0.00	0.00
4.3 SUBSIDIOS Y SUBVENCIONES	0.00	0.00	0.00	0.00	0.00	0.00
4.4 AYUDAS SOCIALES	1,991,000.00	241,316.97	2,232,316.97	1,874,998.15	1,807,598.15	357,318.82
4.5 PENSIONES Y JUBILACIONES	0.00	0.00	0.00	0.00	0.00	0.00
4.6 TRANSFERENCIAS A FIDEICOMISOS, MANDATOS Y OTROS ANÁLOGOS	0.00	0.00	0.00	0.00	0.00	0.00
4.7 TRANSFERENCIAS A LA SEGURIDAD SOCIAL	0.00	0.00	0.00	0.00	0.00	0.00
4.8 DONATIVOS	0.00	0.00	0.00	0.00	0.00	0.00
4.9 TRANSFERENCIAS AL EXTERIOR	0.00	0.00	0.00	0.00	0.00	0.00
5 BIENES MUEBLES, INMUEBLES E INTANGIBLES	450,000.00	-442,896.22	7,103.78	0.00	0.00	7,103.78
5.1 MOBILIARIO Y EQUIPO DE ADMINISTRACIÓN	0.00	0.00	0.00	0.00	0.00	0.00
5.2 MOBILIARIO Y EQUIPO EDUCACIONAL Y RECREATIVO	0.00	0.00	0.00	0.00	0.00	0.00
5.3 EQUIPO E INSTRUMENTAL MÉDICO Y DE LABORATORIO	0.00	0.00	0.00	0.00	0.00	0.00
5.4 VEHÍCULOS Y EQUIPO DE TRANSPORTE	450,000.00	-442,896.22	7,103.78	0.00	0.00	7,103.78
5.5 EQUIPO DE DEFENSA Y SEGURIDAD	0.00	0.00	0.00	0.00	0.00	0.00
5.6 MAQUINARIA, OTROS EQUIPOS Y HERRAMIENTAS	0.00	0.00	0.00	0.00	0.00	0.00
5.7 ACTIVOS BIOLÓGICOS	0.00	0.00	0.00	0.00	0.00	0.00
5.8 BIENES INMUEBLES	0.00	0.00	0.00	0.00	0.00	0.00
5.9 ACTIVOS INTANGIBLES	0.00	0.00	0.00	0.00	0.00	0.00
6 INVERSIÓN PÚBLICA	19,930,241.44	642,896.22	20,573,137.66	8,772,381.21	8,772,381.21	11,800,756.45

MUNICIPIO DE SAN ANTONIO CAÑADA PUEBLA

ESTADO ANALÍTICO DEL EJERCICIO DEL PRESUPUESTO DE EGRESOS
 CLASIFICACIÓN POR OBJETO DEL GASTO (CAPÍTULO Y CONCEPTO)
 Del 1 de Enero al 30 de Septiembre de 2024
 (Cifras en pesos)


Concepto	Egreso Aprobado (1)	Ampliaciones/Reducciones (2)	Egreso Modificado (3=1+2)	Egreso Devengado (4)	Egreso Pagado (5)	Subejercicio (6=3-4)
6.1 OBRA PÚBLICA EN BIENES DE DOMINIO PÚBLICO	15,279,882.96	-4,383,367.23	10,896,515.73	4,219,008.01	4,219,008.01	6,677,507.72
6.2 OBRA PÚBLICA	4,650,358.48	5,026,263.45	9,676,621.93	4,553,373.20	4,553,373.20	5,123,248.73
6.3 PROYECTOS PRODUCTIVOS Y ACCIONES DE FOMENTO	0.00	0.00	0.00	0.00	0.00	0.00
7 INVERSIONES FINANCIERAS Y OTRAS PROVISIONES	0.00	170,000.00	170,000.00	0.00	0.00	170,000.00
7.1 INVERSIONES PARA EL FOMENTO DE ACTIVIDADES PRODUCTIVAS	0.00	0.00	0.00	0.00	0.00	0.00
7.2 ACCIONES Y PARTICIPACIONES DE CAPITAL	0.00	0.00	0.00	0.00	0.00	0.00
7.3 COMPRA DE TÍTULOS Y VALORES	0.00	0.00	0.00	0.00	0.00	0.00
7.4 CONCESIÓN DE PRÉSTAMOS	0.00	0.00	0.00	0.00	0.00	0.00
7.5 INVERSIONES EN FIDEICOMISOS, MANDATOS Y OTROS ANÁLOGOS	0.00	0.00	0.00	0.00	0.00	0.00
7.6 OTRAS INVERSIONES FINANCIERAS	0.00	0.00	0.00	0.00	0.00	0.00
7.9 PROVISIONES PARA CONTINGENCIAS Y OTRAS EROGACIONES ESPECIALES	0.00	170,000.00	170,000.00	0.00	0.00	170,000.00
8 PARTICIPACIONES Y APORTACIONES	360,000.00	86,000.00	446,000.00	96,000.00	96,000.00	350,000.00
8.1 PARTICIPACIONES	0.00	0.00	0.00	0.00	0.00	0.00
8.3 APORTACIONES	0.00	0.00	0.00	0.00	0.00	0.00
8.5 CONVENIOS	360,000.00	86,000.00	446,000.00	96,000.00	96,000.00	350,000.00
9 DEUDA PÚBLICA	0.00	0.00	0.00	0.00	0.00	0.00
9.1 AMORTIZACIÓN DE LA DEUDA PÚBLICA	0.00	0.00	0.00	0.00	0.00	0.00
9.2 INTERESES DE LA DEUDA PÚBLICA	0.00	0.00	0.00	0.00	0.00	0.00
9.3 COMISIONES DE LA DEUDA PÚBLICA	0.00	0.00	0.00	0.00	0.00	0.00
9.4 GASTOS DE LA DEUDA PÚBLICA	0.00	0.00	0.00	0.00	0.00	0.00
9.5 COSTO POR COBERTURAS	0.00	0.00	0.00	0.00	0.00	0.00
9.6 APOYOS FINANCIEROS	0.00	0.00	0.00	0.00	0.00	0.00
9.9 ADEUDOS DE EJERCICIOS FISCALES ANTERIORES (ADEFAS)	0.00	0.00	0.00	0.00	0.00	0.00
TOTAL DEL GASTO	36,321,552.67	1,372,439.17	37,693,991.84	21,890,956.10	21,543,535.30	15,803,035.74

MUNICIPIO DE SAN ANTONIO CAÑADA PUEBLA


ESTADO ANALÍTICO DEL EJERCICIO DEL PRESUPUESTO DE EGRESOS
CLASIFICACIÓN POR OBJETO DEL GASTO (CAPÍTULO Y CONCEPTO)
Del 1 de Enero al 30 de Septiembre de 2024
(Cifras en pesos)




Bajo protesta de decir verdad declaramos que los Estados Financieros y sus bases son razonablemente correctos y son responsabilidad del emisor.


PRESIDENCIA MUNICIPAL
H. AYUNTAMIENTO
SAN ANTONIO
CAÑADA, PUE.
2021 - 2024


PEDRO AQUINO BELENDES
PRESIDENTE MUNICIPAL




SECRETARÍA GENERAL
H. AYUNTAMIENTO
SAN ANTONIO
CAÑADA, PUE.
SECRETARIO GENERAL
2021 - 2024

MARIA ANDREA PACHECO ROMÁN
SECRETARIO GENERAL




JORGE TELLEZ RAFAEL
TESORERÍA
H. AYUNTAMIENTO
SAN ANTONIO
CAÑADA, PUE.
2021 - 2024

JORGE TELLEZ RAFAEL
TESORERO MUNICIPAL